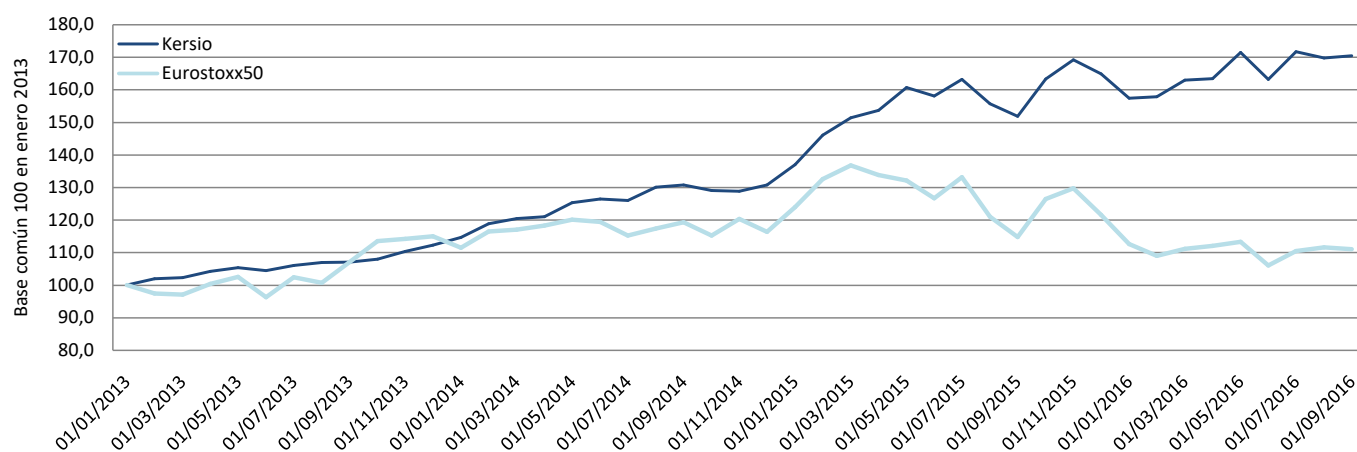


Rentabilidades mensuales

	ene	feb	mar	abr	may	jun	jul	ago	sep	oct	nov	dic
2013		2%	0%	2%	1%	-1%	1%	1%	0%	1%	2%	2%
2014	2%	4%	1%	0%	4%	1%	0%	3%	0%	-1%	0%	1%
2015	5%	7%	4%	1%	5%	-2%	3%	-5%	-3%	8%	4%	-3%
2016	-5%	0%	3%	0%	5%	-5%	5%	-1%	0%			

Rentabilidades anuales

	Kersio año entero	Estoxx50 año entero
2013	12%	15%
2014	16%	1%
2015	26%	4%
2016	3%	-8%

Gráfico comparativo vs Estoxx50 (sin dividendos) de Kersio capital sicav

Rentabilidad comparada de Kersio vs Estoxx50:

	Kersio	Estoxx50+divs
feb2013-dic2013	12%	18%
año 2014	16%	12%
año 2015	26%	4%
año 2016 hasta 31 julio	3%	-8%
Total	69%	27%
Media anualizada	16%	7%
Beta desde inicio	0,30	
Alfa desde inicio	12%	

Principales posiciones en la cartera:

Valor	Sector	País
CIE Automotive	Metal	España
Autozone	Distribución	USA
Austevoll	Alimentación	Noruega
Groupe Crit	Servicios	Francia
Novo Nordisk	Farmacia	Dinamarca

Estrategia de inversión y universo de valores

Principalmente enfocado a valores europeos, pero con algo de peso en Norteamérica, Kersio Sicav busca invertir en valores sólidos cuyo precio sea bajo en relación a la calidad de los mismos.

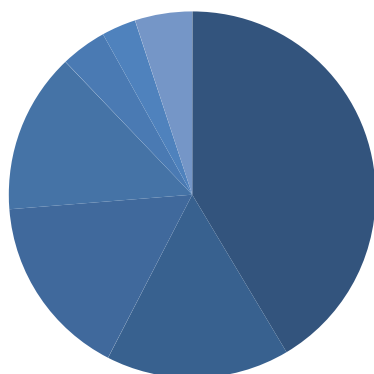
Comentario:

El mes de septiembre ha seguido en la línea de un mercado con poca tendencia que ya se observa desde Semana Santa (el Brexit fue un bache que se superó al mes siguiente).

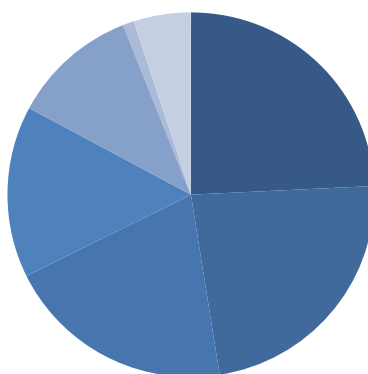
Comentamos a continuación el perfil de dos valores con un alto peso en cartera:

CIE es un suministrador de componentes de automoción con ventajas competitivas gracias a su diversificación geográfica y a su gran número de clientes. Generador de caja con crecimiento y gran capacidad de integrar sus ompras, debido a un management con experiencia que exige rentabilidad desde el primer momento. CIE es nuestra principal posición en la cartera.

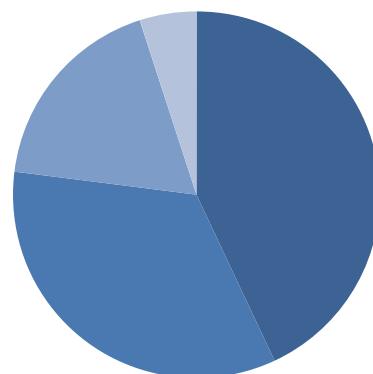
Autozone es un distribuidor norteamericano de accesorios de automóvil, productos que pueden distribuirse físicamente con poca competencia del canal internet. Líder de su sector, combina buena generación de caja, márgenes superiores al 15% de forma sostenida y crecimiento positivo recurrente a tasas superiores al 5%. Autozone es nuestra segunda posición en la cartera.

Rapport mensual - Kersio Capital SicavDistribución sectorial

- Consumo estable 41%
- Consumo cíclico 16%
- Industriales 16%
- Financieros 14%
- Farmacia y salud 4%
- Tecnología 3%
- Cash 5%

Distribución geográfica

- Francia 24%
- Escandinavia 23%
- España 20%
- Inglaterra 15%
- USA 11%
- Otros 1%
- Cash 5%

Tamaño empresas

- Medianas 43%
- Pequeñas (mCap < 1.000M) 34%
- Grandes (mCap > 10.000M) 18%
- Cash 5%

Ficha técnica:

Ambito de inversión: Renta variable internacional

Sociedad gestora: Bankinter Gestora, sgiic sa

Depositario: Bankinter

Delegación de gestión a: Renta4 Gestora, sgiic sa

Auditor: Deloitte

Órgano regulador: CNMV

Comisión anual de gestión: 0,57%

Comisión anual de éxito: No hay

Comisión anual depositaria: 0,05%

Código ISIN: ES0179463007

Fecha inicio: Febrero 2013

Divisa de referencia: Euro

Liquidez: Diaria

Patrimonio: 41 M€ (fin septiembre 2016)

Código Bloomberg: S3652:SM

Ticker: S3652.MC

Enlaces de información sobre la sicav**Bloomberg**

www.bloomberg.com/quote/S3652:SM

Comisión Nacional del Mercado de Valores

www.cnmv.es/Portal/ANCV/ISIN.aspx?nif=A-86638269

Bolsas y Mercados Españoles - Mercado alternativo Busátil

www.bolsasymercados.es/MaB/esp/SICAV/Ficha/KERSIO_CAPITAL__SICAV__S_A__ES0179463007.aspx

Contacto**Kersio capital sicav**

www.kersio.com

info@kersio.com

Bankinter gestión sgiic sa

www.bankinter.com

Renta4 Gestora

www.renta4gestora.com

Este documento es meramente informativo y no constituye una oferta de compra o de venta de los valores en ella mencionados, ni debe ser considerada ni utilizado como una oferta de suscripción del fondo mencionado. Su contenido está sujeto a cambios sin previo aviso. La información ha sido recopilada de buena fe y de fuentes consideradas fiables, pero no se garantiza la exactitud de la misma, amén de que no es completa y está condensada. El inversor que acceda a este documento debe ser consciente de que los activos que en él se mencionan pueden no ser adecuados para él ya que su perfil no ha sido considerado en este informe. Este documento no está dirigido a residentes en jurisdicciones donde sus contenidos no se encuentren autorizados. El perfil de riesgo según el Folleto simplificado/DFI del fondo depositado en la CNMV es de elevado riesgo. Las inversiones descritas tienen varios riesgos, entre ellos el del mercado de renta variable y de concentración geográfica o sectorial, y por ello el valor liquidativo de la SICAV puede ser volátil. Cualquier decisión de inversión deberá tener en cuenta toda la información pública existente sobre esta SICAV y atendiendo a la documentación registrada en los registros oficiales de la CNMV (www.cnmv.es) y disponible en la sociedad gestora, Bankinter Gestión de Activos, SGIIC y su dirección web es: <https://www.bankinter.com>